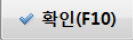


1. 로그인화면

HEAD프로그램 실행을 위한 사용자인증 및 영업일자를 확인하는 화면입니다.

- 사용자ID와 비밀번호를 입력합니다.
(초기설정값은 사용자ID : 123 / 비밀번호 : 123 입니다.)
- 영업일자를 확인합니다.
-  확인(F10) 을 클릭합니다.



로그인

Dreamsolution
EOS Professional / 관리용

사용자ID: 123

비밀번호: ***

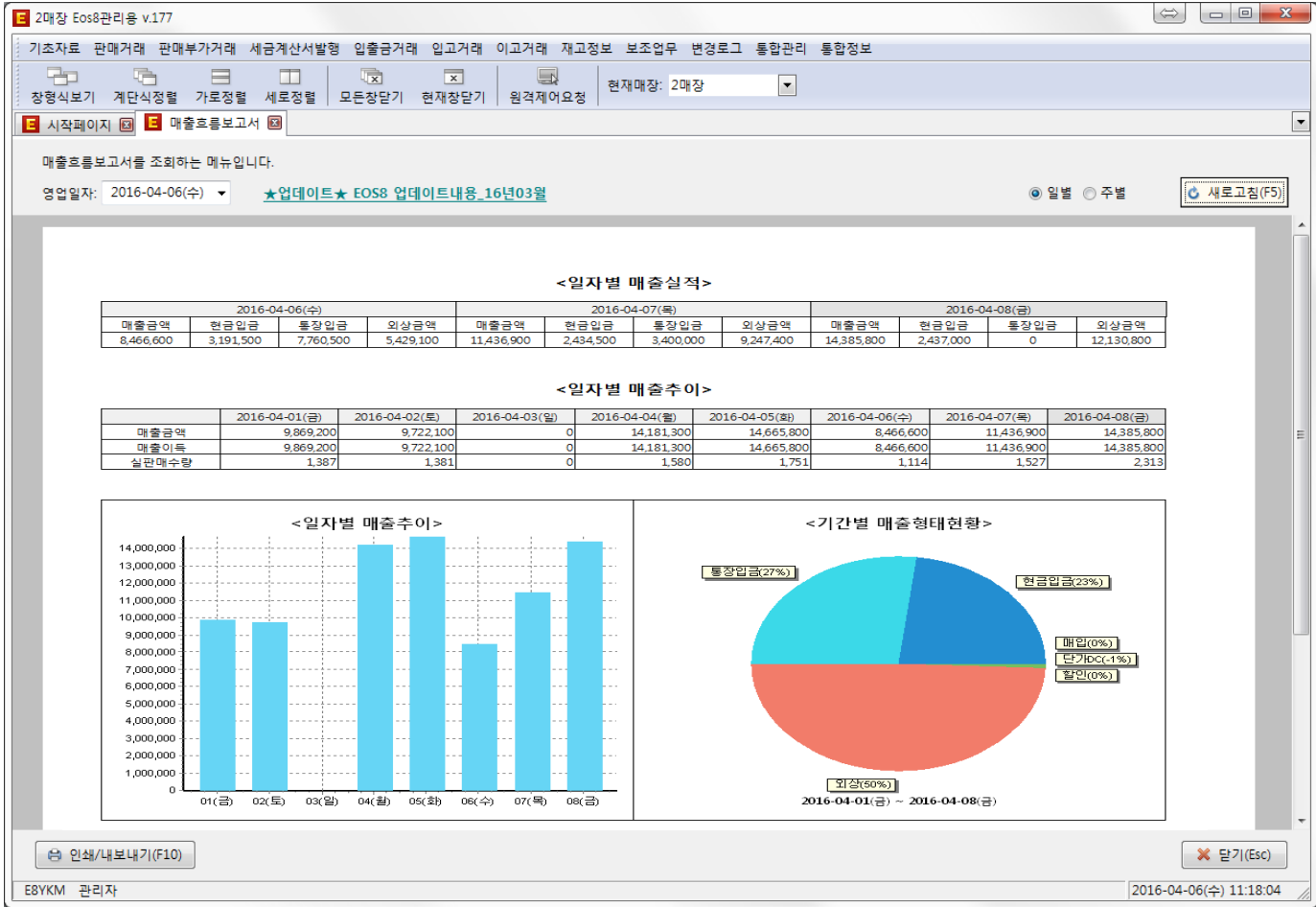
업무일자: 2016-04-06(수)

사용자ID 및 비밀번호가
노출되지 않도록 주의하세요.

✓ 확인(F10) 취소(Esc)

※ 영업일자가 올바르지 않을 경우 매출등록이 다른 일자로 등록되니, 꼭 확인하시기 바랍니다.

2. 기본화면구성



※ 대표메뉴

1. 기초자료 - 상품 / 거래처 / 입고처 등 기초등록 및 수정.
2. 판매거래 - 판매에 대한 세부사항 통합조회.
3. 입출금거래 - 일자별 / 계정별 입출금 현황 조회.
4. 입고거래 - 입고거래입력 및 입고원장 조회
5. 재고정보 - 상품별 입출고현황조회 및 재고실사기능
6. 보조업무 - 사용자 정보 변경 및 계정관리 기능, 전표환경설정 기능

3. 기초자료(상품자료)

2매장 Eos8관리용 v.177

기초자료 판매거래 판매부가거래 세금계산서발행 입출금거래 입고거래 이고거래 재고정보 보조업무 변경로그 통합관리 통합정보

창형식보기 계단식정렬 가로정렬 세로정렬 모든창닫기 현재창닫기 원격제어요청 현재매장: 2매장

시작페이지 매출흐름보고서 상품 기초자료

상품 기초자료를 관리(등록/수정/삭제)하는 메뉴입니다. 조회조건으로 가려면 TAB을 누르세요. [EAN재생성](#) [Initia재생성](#) [SizeCode재생성](#) [상품자료가져오기](#) ☒ 정상 ☐ 휴면 ☐ 전제 찾기:

조회조건: 구분1: 구분2: 구분3: ☒ 필드수정 ☐ 내부바코드보기 ☐ 이미지 [새로고침\(F5\)](#)

품번	품명	칼라	사이즈	구분1	구분2	구분3	입고가	제품원가	도매가	도매특가	소매가	소매특가	현재고	원가금액
13	견조맨투맨	네이비	05						13,000				1	
14	견조맨투맨	네이비	07						13,000				2	
15	견조맨투맨	네이비	11						13,000				4	
16	견조맨투맨	네이비	13						13,000					
17	견조맨투맨	네이비	15											
18	견조맨투맨	네이비	17											
19	견조맨투맨	아이	05											
20	견조맨투맨	아이	07											
21	견조맨투맨	아이	11											
22	견조맨투맨	아이	13											
23	견조맨투맨	아이	15											
24	견조맨투맨	아이	17											
25	단가라티	그레이	S				10,000							
26	단가라티	그레이	M				10,000							
27	단가라티	그레이	L				10,000							
28	단가라티	그레이	XL				10,000							
29	단가라티	블랙	S				10,000							
30	단가라티	블랙	M				10,000							
31	단가라티	블랙	L				10,000							
32	단가라티	블랙	XL				10,000							
33	청카라티	연청												
34	청카라티	중청												
35	청카라티	진청												
36	1001 드림가디언		S				11,000							

68

등록(F2) 복사등록(F7) 수정(F3) 삭제(F4) 휴면처리(F6) 상품구분 특별단

E8YKM 관리자

상품등록

기존 계정과목정보를 수정하는 창입니다.
계정과목:

품번:

품명: ▶ 품명: 드림가디언

칼라: ▶ 칼라: 검.흰 ▶ 사이즈: S,M,L ▶
(칼라/사이즈를 일괄입력할 경우 항목구분은 '.'를 사용합니다.)

종류: ▶ 구분1: 구분2: 구분3:

(입고처와의 대금관리에 사용) (매출이득 계산에 사용)

입고가: 제품원가:

▶ 도매가: 15,000 ▶ 도매특가:

소매가: 소매특가:

현재고:

DC제외: ☐ 제외함

등록일자: 2016-04-12(화) ▶

외부바코드:

비고:

확인(F10) 취소(Esc)

- EOS8 HEAD도 POS프로그램과 마찬가지로 등록 및 수정이 가능합니다.

[상품등록순서] 등록(F2) → 상품정보입력 → 확인(F10)

[상품수정순서] 상품선택 → 수정(F3) → 상품수정 정보입력 → 확인(F10)

- 상품명으로 조회가 가능하며, 구분을 나누어서 등록할 경우 구분별 조회가 가능합니다.
- 입고가 / 원가 / 도매가 / 소매가 / 재고를 간단하게 파악할 수 있습니다.
- 칼라 및 사이즈 구분은 “.”를 통해서만 구분이 가능합니다.

3. 기초자료(판매처자료)

1창고 Eos8관리용 v.177

기초자료 판매거래 판매부가거래 세금계산서발행 입출금거래 입고거래 이고거래 재고정보 보조업무 변경로그 통합관리 통합정보

창형식보기 계단식정렬 가로정렬 세로정렬 모든창닫기 현재창닫기 원격제어요청 현재매장: 1창고

E 시작페이지 E 매출흐름보고서 E 판매처자료

판매처자료를 관리(등록/수정/삭제)하는 메뉴입니다. Initial재생설

보기: ☒ 기본정보 ☐ 부가정보 ☐ 전제 구분1: 구분2: ☐ 필드수정

	판매처	구분1	구분2	현잔액	현매입액	잔액상한	DC율	혼용율	잔액인쇄	처리확인	계산서	부가세	등록일자
1	11번가			1,111	39,000		10	<input type="checkbox"/>	<input checked="" type="checkbox"/>	<input checked="" type="checkbox"/>	<input checked="" type="checkbox"/>	<input type="checkbox"/>	2015-01-13(화)
2	글래머러스			120,000	10,000			<input type="checkbox"/>	<input checked="" type="checkbox"/>	<input checked="" type="checkbox"/>	<input checked="" type="checkbox"/>	<input type="checkbox"/>	2014-12-17(수)
3	글루미			38,000				<input type="checkbox"/>	<input checked="" type="checkbox"/>	<input checked="" type="checkbox"/>	<input checked="" type="checkbox"/>	<input type="checkbox"/>	2015-01-13(화)
4	대너							<input type="checkbox"/>	<input checked="" type="checkbox"/>	<input checked="" type="checkbox"/>	<input checked="" type="checkbox"/>	<input type="checkbox"/>	2015-01-13(화)
5	드레스룸							<input type="checkbox"/>	<input checked="" type="checkbox"/>	<input checked="" type="checkbox"/>	<input checked="" type="checkbox"/>	<input type="checkbox"/>	2015-01-13(화)
6	드림솔루션				38,000			<input checked="" type="checkbox"/>	<input checked="" type="checkbox"/>	<input checked="" type="checkbox"/>	<input checked="" type="checkbox"/>	<input type="checkbox"/>	2015-02-10(화)
7	루피							<input type="checkbox"/>	<input checked="" type="checkbox"/>	<input checked="" type="checkbox"/>	<input checked="" type="checkbox"/>	<input type="checkbox"/>	2015-01-13(화)
8	마리오							<input type="checkbox"/>	<input checked="" type="checkbox"/>	<input checked="" type="checkbox"/>	<input checked="" type="checkbox"/>	<input type="checkbox"/>	2015-01-13(화)
9	망고							<input type="checkbox"/>	<input checked="" type="checkbox"/>	<input checked="" type="checkbox"/>	<input checked="" type="checkbox"/>	<input type="checkbox"/>	2015-01-13(화)
10	생각							<input checked="" type="checkbox"/>	<input checked="" type="checkbox"/>	<input checked="" type="checkbox"/>	<input checked="" type="checkbox"/>	<input type="checkbox"/>	2015-04-18(토)
11	시먼타							<input type="checkbox"/>	<input checked="" type="checkbox"/>	<input checked="" type="checkbox"/>	<input checked="" type="checkbox"/>	<input type="checkbox"/>	2014-12-17(수)
12	아이스캐끼							<input type="checkbox"/>	<input checked="" type="checkbox"/>	<input checked="" type="checkbox"/>	<input checked="" type="checkbox"/>	<input type="checkbox"/>	2015-01-13(화)
13	앤스토리				39,000			<input checked="" type="checkbox"/>	<input checked="" type="checkbox"/>	<input checked="" type="checkbox"/>	<input checked="" type="checkbox"/>	<input type="checkbox"/>	2016-03-31(목)
14	오로라				39,000			<input type="checkbox"/>	<input checked="" type="checkbox"/>	<input checked="" type="checkbox"/>	<input checked="" type="checkbox"/>	<input type="checkbox"/>	2014-12-17(수)
15	유니네							<input type="checkbox"/>	<input checked="" type="checkbox"/>	<input checked="" type="checkbox"/>	<input checked="" type="checkbox"/>	<input type="checkbox"/>	2015-01-13(화)
16	임셀							<input type="checkbox"/>	<input checked="" type="checkbox"/>	<input checked="" type="checkbox"/>	<input checked="" type="checkbox"/>	<input type="checkbox"/>	2014-12-17(수)
17	즐거운샵							<input type="checkbox"/>	<input checked="" type="checkbox"/>	<input checked="" type="checkbox"/>	<input checked="" type="checkbox"/>	<input type="checkbox"/>	2015-01-13(화)
18	짐						10	<input checked="" type="checkbox"/>	<input checked="" type="checkbox"/>	<input checked="" type="checkbox"/>	<input type="checkbox"/>	<input type="checkbox"/>	2015-08-28(금)
19	탑							<input type="checkbox"/>	<input checked="" type="checkbox"/>	<input checked="" type="checkbox"/>	<input checked="" type="checkbox"/>	<input type="checkbox"/>	2015-01-13(화)
20	트루테크			132,000				<input type="checkbox"/>	<input checked="" type="checkbox"/>	<input checked="" type="checkbox"/>	<input checked="" type="checkbox"/>	<input type="checkbox"/>	2015-01-13(화)
21	퍼피							<input checked="" type="checkbox"/>	<input checked="" type="checkbox"/>	<input checked="" type="checkbox"/>	<input checked="" type="checkbox"/>	<input type="checkbox"/>	2015-03-27(금)
22	합합매니아							<input type="checkbox"/>	<input checked="" type="checkbox"/>	<input checked="" type="checkbox"/>	<input checked="" type="checkbox"/>	<input type="checkbox"/>	2015-01-13(화)
				22	291,111	165,000							

E8YKM 관리자 2016-04-06(수) 11:42:13

- 판매처등록 및 수정이 가능합니다.
- 현 잔액 및 매입잔액 확인이 가능하며, 판매처 옵션을 확인할 수 있습니다.
- 거래가 더 이상 이루어지지 않는 업체에 대해서는 “**휴면처리(F6)**” 가능합니다.

4. 판매거래(특정일자 판매거래입력)

1창고 Eos8관리용 v.177

기초자료 판매거래 판매부가거래 세금계산서발행 입출금거래 입고거래 이고거래 재고정보 보조업무 변경로그 통합관리 통합정보

창형식보기 계단식정렬 가로정렬 세로정렬 모든창닫기 현재창닫기 원격제어요청 현재매장: 1창고

E 시작페이지 E 매출흐름보고서 E 특정일자 판매거래입력 E 일자별 영업현황

특정일자의 판매거래를 관리(조회/수정/삭제)하는 메뉴입니다.

거래일자: 2015-02-05(목) 사용자: 구분1: 구분2: ☐ 부가세 산정업체만 ☒ 전표보기 새로고침(F5)

	업태	판매처	전표#	세금#	판매자	전잔액	전매입잔액	판매량	반품량	판매금액	반품금액	매입금
1	도매	드레스룸	1	0				3		114,000		
2	도매	오로라	2	0				2		76,000		
3	도매	오로라	3	0		76,000		1		38,000		
4	도매	트루테크	4	0				2		76,000		
5	도매	글래머리스	6	0				4		152,000		
6	도매	시먼타	7	0				3	2	114,000	76,000	
7	도매	유니네	8	0				4		52,000		
8	도매	오로라	9	0		76,000		3			39,000	3
9	도매	대너	10	0				8		104,000		

드레스룸

02-05(목) 15:24:07

2015-02-05(목) 114,000 영수

품명	단가	수량	금액
MA-1/블랙/가			
	38,000	1	38,000
MA-1/카키/가			
	38,000	1	38,000
MA-1/블랙/가			
	38,000	1	38,000
— 판매소계 —	3건	3	114,000

잔: 0

당일합계: 114,000

입금금액: 114,000

액: 0

매입잔잔: 0

매입잔액: 0

9 27 5 726,000 115,000 3

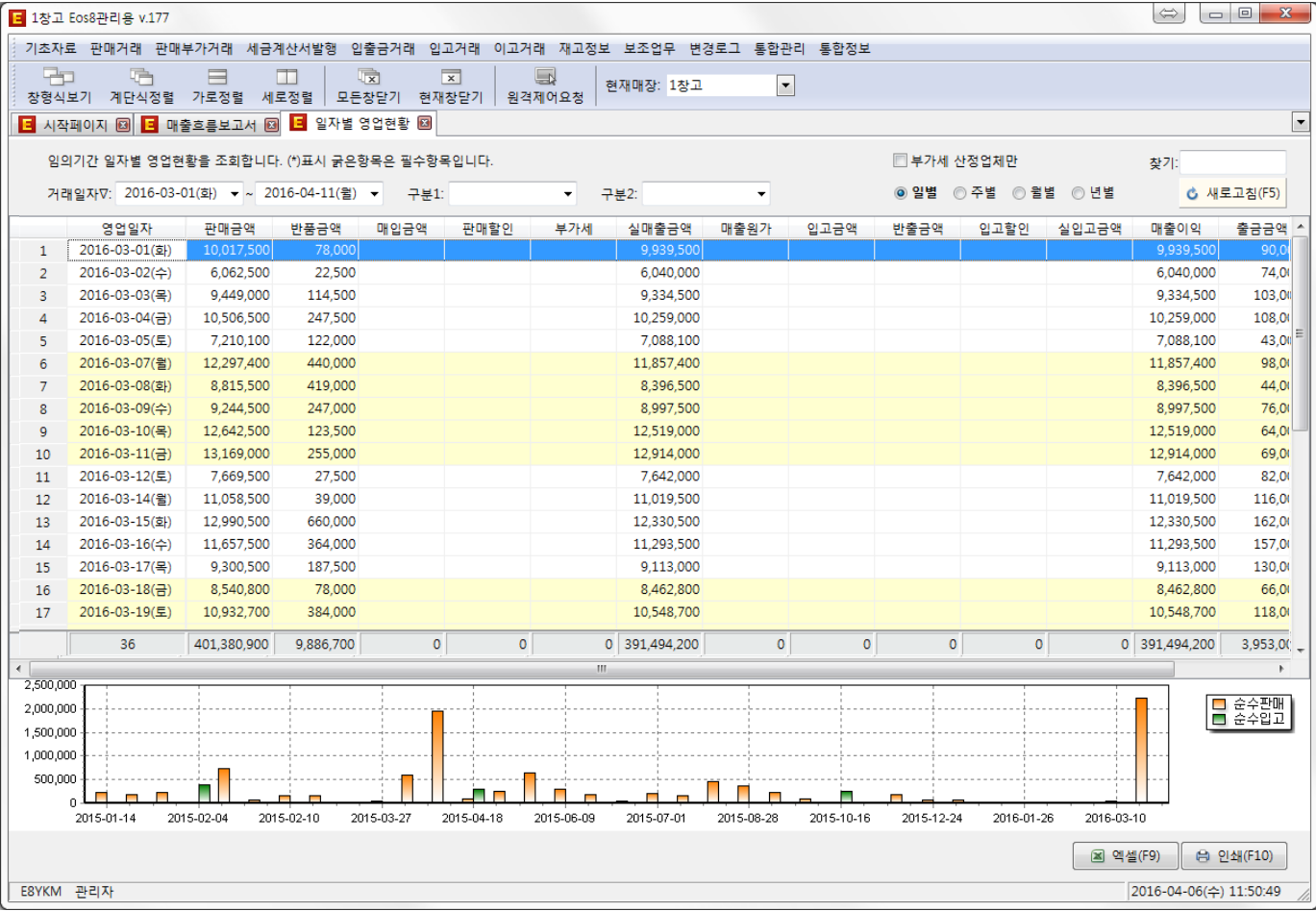
거래추가(F2) 거래내역 거래삭제(F4) 결제추가(F7) 역설(F9) 인쇄(F10) 판매처변경

세금계산서 거래명세서 전표인쇄

E8YKM 관리자 2016-04-06(수) 11:46:26

- 일자별 조회 및 거래내역을 “거래추가(F2) / 거래내역수정(Ent) / 거래삭제(F4)” 가 가능합니다.
- POS프로그램과 실시간 공유가 됩니다.
- 추가 및 수정거래에 대하여 전표출력이 가능합니다. (프린터 연결 시)
- 권한이 있는 사용자의 경우 판매처변경 버튼을 통하여 판매처를 변경할 수 있습니다.

4. 판매거래(일자별 영업현황)



- 일자별 영업현황을 조회할 수 있습니다.
- ☒ 일별 ☐ 주별 ☐ 월별 ☐ 년별 선택을 통해 사용자가 원하는 방식으로 조회가 가능합니다.
- 하단에 있는 그래프를 통하여 사용자가 영업현황을 쉽게 파악할 수 있습니다.

4. 판매거래(판매처별 미수현황)

1창고 Eos8관리용 v.177

기초자료 판매거래 판매부가거래 세금계산서발행 입출금거래 입고거래 이고거래 재고정보 보조업무 변경로그 통합관리 통합정보

창형식보기 계단식정렬 가로정렬 세로정렬 모든장단기 현재장단기 원격제어요청 현재매장: 1창고

E 시작페이지 E 매출흐름보고서 E 판매처별 미수현황

판매처별 미수현황을 조회합니다. ☐ 부가세 산정업체만 ☐ 휴면제외 ☐ 업체별 이월일자로 ☐ 기간금액보기 ☒ 미수처 ☐ 매입처 ☐ 전체 찾기:

거래일자: ~ 2016-04-06(수) 판매처: 구분1: 구분2:

	판매처	시작일자	시작잔액	당기잔액	현재잔액	현재입액	최근결제	최근판매	최근판매액	최근입금	최근입금액	매입금액
1	11번가			1,111	1,111	39,000	2015-10-16(금)	2016-01-20(수)	63,000	2016-01-20(수)	63,000	39,000
2	글래머러스			120,000	120,000	10,000		2015-07-15(수)	69,000	2015-07-15(수)	69,000	10,000
3	글루미			38,000	38,000			2016-03-10(목)	38,000			
4	트루테크			132,000	132,000			2015-04-02(목)	132,000	2015-04-02(목)	228,000	

특정판매처 일자별 거래내역

특정판매처의 일자별 거래내역을 조회합니다. 찾기:

업체:11번가, 기간:1900-01-01~2016-04-12(화) ☒ 전표보기

	장부일자	판매금액	반통금액	매입금액	할인금액	부가세	현재잔수정	현재입
1	2015-01-14(수)	228,000						
2	2015-01-19(월)							
3	2015-01-19(월)	76,000	13,000	13,000				
4	2015-01-19(월)		26,000	26,000				
5	2015-01-19(월)	104,000						
6	2015-01-27(화)	228,000						
7	2015-05-12(화)	250,000						
8	2015-08-28(금)	140,000			14,000			
9	2015-08-28(금)	72,000						
10	2015-08-28(금)	66,000						
11	2015-08-28(금)	78,000						
12	2015-09-01(화)	229,000						
13	2015-09-04(금)	85,000						
14	2015-10-16(금)							
15	2016-01-20(수)	63,000						
16	2016-01-26(화)						100,000	
17	2016-01-26(화)						50,000	
18	2016-01-27(수)						-148,889	
19	2016-04-07(목)	380,000						
19		1,999,000	39,000	39,000	14,000	0	1,111	

11번가

04-07(목) 15:40:41

2016-04-07(목) 380,000 영수

품명	단가	수량	금액
※첨자것/면청/5			
— 판매소계 —	38,000	10	380,000
	12	10	380,000

잔: 1,111

당일합계: 380,000

입금금액: 380,000

액: 1,111

매입잔잔: 39,000

매입잔액: 39,000

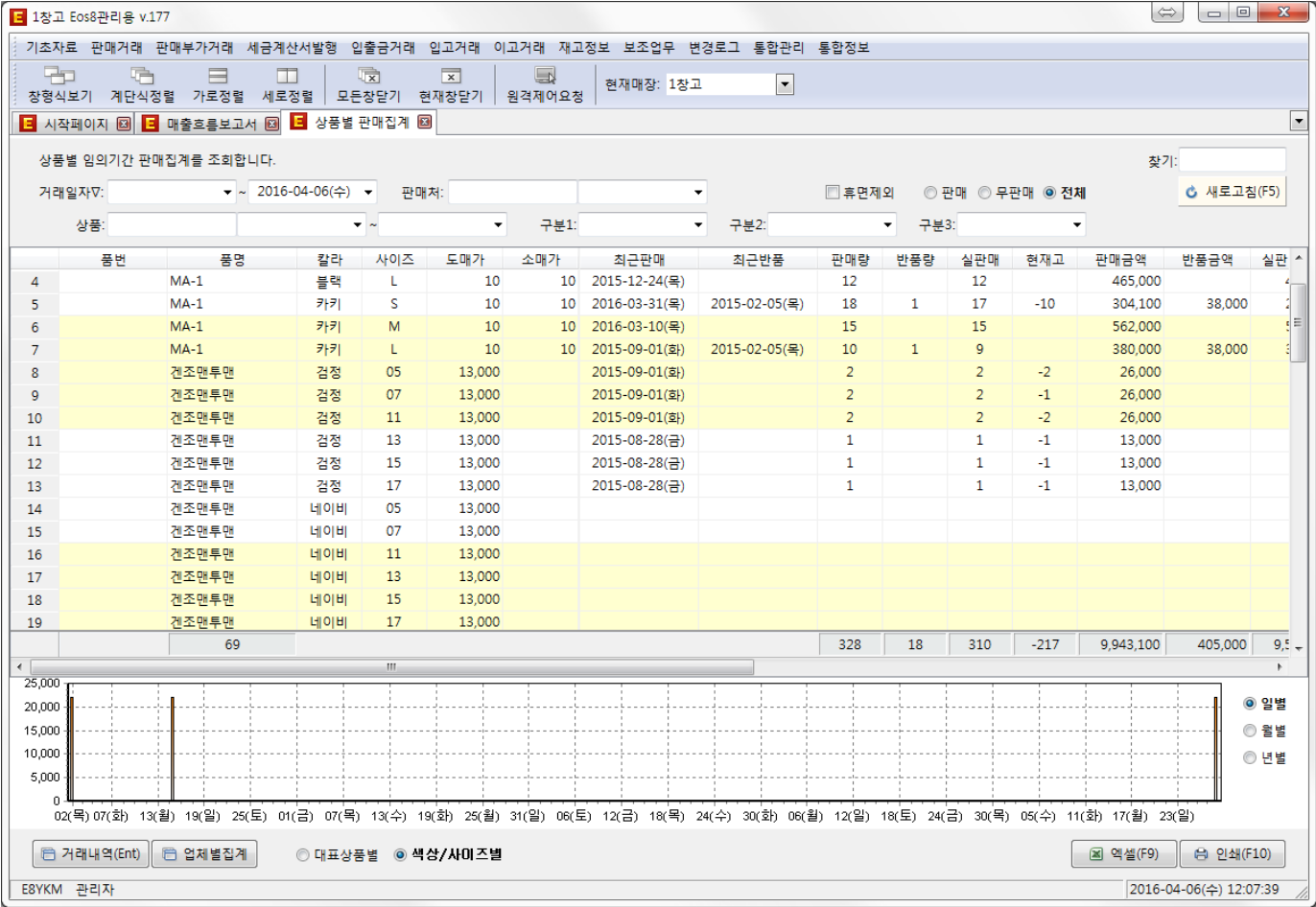
거래내역(Ent)

E8YKM 관리자

엑셀(F9) 인쇄(F10)

- 거래가 진행중인 총 판매처에 대한 미수현황을 조회할 수 있습니다.
- “거래내역(Ent)” 버튼클릭 시 선택된 판매처에 대한 일자별 상세거래내역이 조회됩니다.
- 총 합산잔액과 매입금액을 쉽게 파악할 수 있습니다.
- 최근 판매일자와 최근 입금일자가 조회 가능합니다.

4. 판매거래(상품별 판매집계)



- 기간선택을 이용하여 상품별로 해당 기간 내 판매량 / 반품량 조회할 수 있습니다.
- 특정판매처 / 특정상품을 지정하여 해당상품만 조회할 수 있습니다.
- “거래내역(Ent)” 버튼클릭 시 해당상품의 판매현황 일자와 구매한 업체를 조회할 수 있습니다.
- “업체별집계” 버튼클릭 시 업체별 총 구매수량을 조회할 수 있습니다.

5. 판매부가거래(미송관리)

1창고 Eos8관리용 v.177

기초자료 판매거래 판매부가거래 세금계산서발행 입출금거래 입고거래 이고거래 재고정보 보조업무 변경로그 통합관리 통합정보

창형식보기 계단식정렬 가로정렬 세로정렬 모든창닫기 현재창닫기 원격제어요청 현재매장: 1창고

시작페이지 미송관리

임의기간 미송거래를 관리(조회/수정/삭제)하는 메뉴입니다.

기간: ~ 판매처: 상품: ☐ 상품별 전표인쇄 찾기:

☒ 미완료 ☐ 완료 ☐ 전체

	미송일자	판매처	전표#	품번	품명	할라	사이즈	거래단가	완료	미송	발송	잔량
1	2015-01-27(화)	11번가	3		청자켓	진청	S	38,000	<input type="checkbox"/>	2		2
2	2015-01-27(화)	11번가	4		청자켓	진청	L	38,000	<input type="checkbox"/>	2		2
3	2015-08-28(금)	11번가	2		단가라티	그레이	M	18,000	<input type="checkbox"/>	1		1
4	2015-08-28(금)	11번가	3		단가라티	그레이	L	18,000	<input type="checkbox"/>	1		1
5	2015-09-01(화)	11번가	2		견조현투원	검청	07	13,000	<input checked="" type="checkbox"/>	1		1

5 125,000 7 0 7 0

발송처리(F2) 발송해제(F4) 미송해제

EBYKM 관리자 2016-04-06(수) 12:20:44

- 미송거래에 대한 내역을 조회하고 발송처리 및 발송처리가 완료된 상품 조회가 가능합니다.
- POS에서 입력한 미송거래건에 대한 발송처리 및 발송해제, 미송해제가 가능합니다.

5. 판매부가거래(샘플관리)

1창고 Eos8관리용 v.177

기초자료 판매거래 판매부가거래 세금계산서발행 입출금거래 입고거래 이고거래 재고정보 보조업무 변경로그 통합관리 통합정보

창형식보기 계단식정렬 가로정렬 세로정렬 모든창닫기 현재창닫기 원격제어요청 현재매장: 1창고

시작페이지 샘플관리

임의기간 샘플거래를 관리(조회/수정/삭제)하는 메뉴입니다.

기간: ~ 판매자: 상품: 미완료 완료 전제 새로고침(F5)

	샘플일자	판매처	전표#	품번	품명	할라	사이즈	거래단가	완료	샘플	회수	잔량
1	2015-03-27(금)	드림솔루션	1	1001	드림가디건	검	S	23,000	<input type="checkbox"/>	1	1	
2	2016-03-31(목)	앤스토리	8	1002	드림청자켓	연청	S	30,000	<input type="checkbox"/>	1	1	
3	2016-03-31(목)	앤스토리	1	1002	드림청자켓	연청	L	35,000	<input type="checkbox"/>	1	1	
4	2016-03-31(목)	앤스토리	4	1002	드림청자켓	연청	L	30,000	<input type="checkbox"/>	1	1	
5	2016-03-31(목)	앤스토리	7	1002	드림청자켓	연청	L	30,000	<input type="checkbox"/>	1	1	
6	2016-03-31(목)	앤스토리	2	1002	드림청자켓	중청	L	35,000	<input type="checkbox"/>	1	1	
7	2016-03-31(목)	앤스토리	5	1002	드림청자켓	진청	S	30,000	<input type="checkbox"/>	1	1	
8	2016-03-31(목)	앤스토리	6	1002	드림청자켓	진청	L	30,000	<input type="checkbox"/>	1	1	

8 8 0 8 0

회수처리(F2) 회수해제(F4) 샘플삭제 회수전표 미회수전표 샘플재발행 역설(F9) 인쇄(F10)

EBYKM 관리자 2016-04-06(수) 12:23:11

- 샘플거래에 대한 내역을 조회하고 회수처리가 가능합니다.
- 신규 샘플거래에 대한 입력은 불가능합니다.

6. 입출금거래

1창고 Eos8관리용 v.177

기초자료 판매거래 판매부가거래 세금계산서발행 입출금거래 입고거래 이고거래 재고정보 보조업무 변경로그 통합관리 통합정보

창형식보기 계단식정렬 가로정렬 세로정렬 모든장달기 현재장달기 원격제어요청 현재매장: 1창고

일자별 입출금현황

일자별 입출금현황을 조회하는 메뉴입니다.

거래일자: ~ 2016-04-06(수) 계정과목:

☒ 일별 ☐ 주별 ☐ 월별 ☐ 년별 찾기:

☐ 입금비율 ☒ 출금비율 새로고침(F5)

	거래일자	입금건	입금금액	출금건	출금금액	출금%
1	2015-01-27(화)			1	12,000	57.4%
2	2015-02-05(목)			2	13,000	62.4%
3	2015-06-12(금)			1	21,000	100.0%
4	2016-03-31(목)			1	10,000	48.9%

400556,000

입출금내역(Ent)

엑셀(F9) 인쇄(F10)

EBYKM 관리자2016-04-06(수) 12:27:35

- 입출금거래는 매장에서 사용하는 식대, 배송비, 봉투 등 매장지출에 대한 비용입니다.
- 입출금거래입력 및 일자별 입출금현황을 조회할 수 있습니다.
- 계정그룹 / 과목별로 입출금집계를 조회할 수 있습니다.

7. 입고거래

1창고 Eos8관리용 v.177

기초자료 판매거래 판매부가거래 세금계산서발행 입출금거래 입고거래 이고거래 재고정보 보조업무 변경로그 통합관리 통합정보

창형식보기 계단식정렬 가로정렬 세로정렬 모든창닫기 현재창닫기 원격제어요청 현재매장: 1창고

특정일자 입고거래입력 입고처자료

특정일자 입고거래를 관리(조회/수정/삭제)하는 메뉴입니다.

거래일자: 2015-04-18(토) 사용자:

☒ 전표보기 [새로고침\(F5\)](#)

	입고처	전표#	전잔액	입고량	반출량	입고금액	반출금액	할인금액	현잔액수정	단가DC	현금지
1	드림공장	1	348,000	29		292,000					
2	공장1	2		6		60					
3	공장2	3		18							
4	공장3	4		11		80,000					
5	공장4	5		30		660,000					
6	공장5	6		60		720,000					

154 0 1,752,060 0 0 0 0

거래추가(F2) 거래내역 거래삭제(F4) 결제추가(F7) 입고처변경

☒ 전표인쇄 ☒ 엑셀(F9) ☒ 인쇄(F10)

EBYKM 관리자 2016-04-06(수) 14:15:53

드림공장

04-17(금) 10:00:22

2015-04-18(토) 292,000 청구

품명	단가	수량	금액
단가라터/그레이/M	10,000	21	210,000
단가라터/블랙/S	10,000	2	20,000
단가라터/블랙/L	10,000	2	20,000
단가라터/블랙/XL	10,000	2	20,000
드림가디건/검/S	11,000	2	22,000
— 입고소계 —	5건	29	292,000

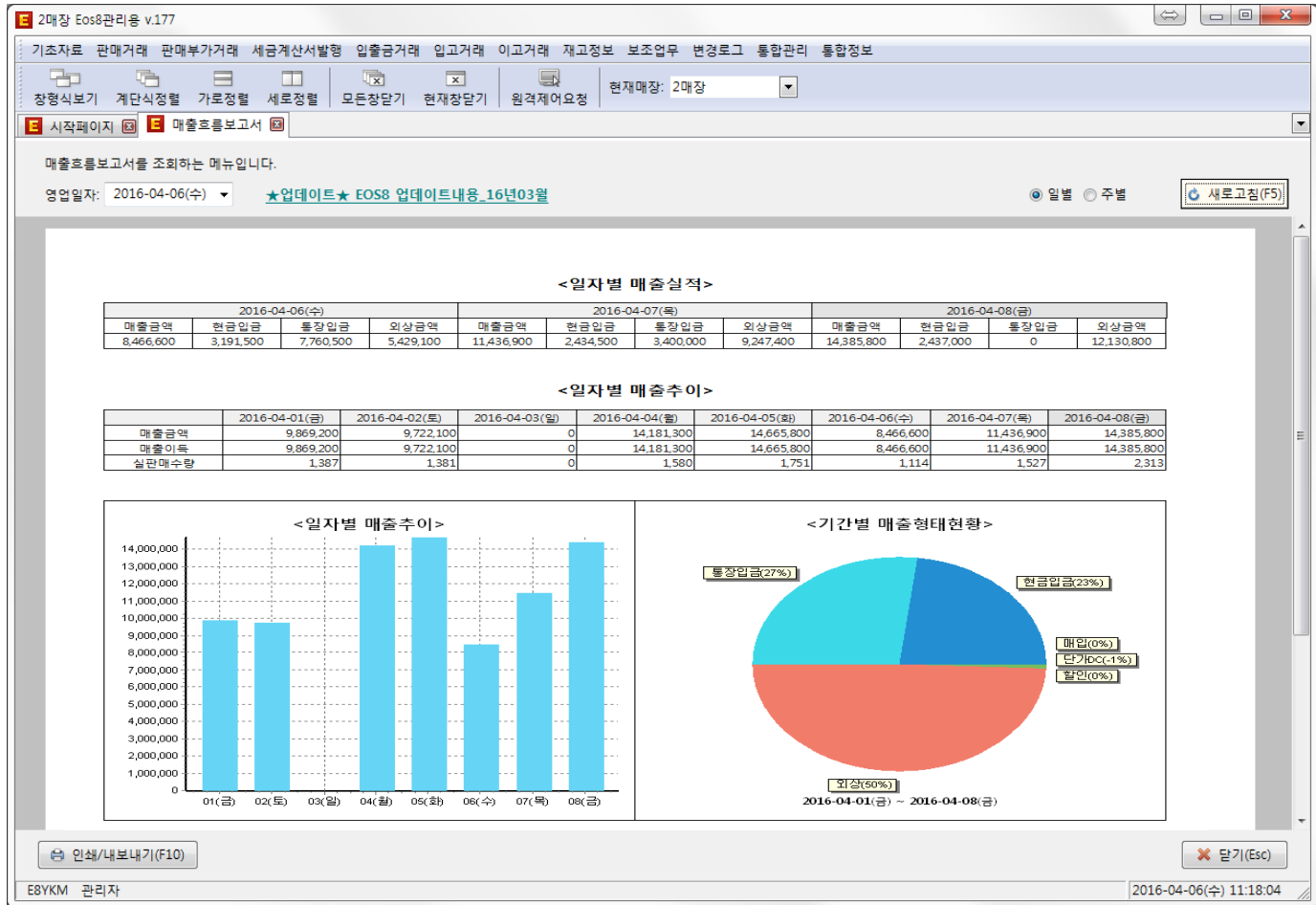
잔: 348,000

당일합계: 292,000

액: 640,000

- 특정일자 또는 특정입고처를 선택하여 입고거래를 입력할 수 있습니다.
- 입고처별 대금관리가 가능하며 일자별 입고거래현황을 쉽게 파악할 수 있습니다.
- 상품별 입고집계를 통하여 실 입고량과 반출수량과 금액을 조회할 수 있습니다.

8. 재고정보(매출흐름보고서)



- 매출흐름 / 일일업무 / 기간업무 보고서를 통하여 매출흐름 및 영업현황을 파악할 수 있습니다
- 상품별 / 일자별로 재고현황 및 입출고현황을 조회할 수 있습니다.
- 재고실사를 통한 매장재고의 전 수량과 후 수량을 비교 분석 할 수 있습니다.
- 재고수정원장을 통하여 임의로 매장재고 수정 시 수정내역을 조회할 수 있습니다.

8. 재고정보(상품별 입출고집계)

1창고 Eos8관리용 v.177

기초자료 판매거래 판매부가거래 세금계산서발행 입출금거래 입고거래 이고거래 재고정보 보조업무 변경로그 통합관리 통합정보

창형식보기 계단식정렬 가로정렬 세로정렬 모든창닫기 현재창닫기 원격제어요청 현재매장: 1창고

상품별 입출고집계

상품별 입의기간 입출고집계를 조회합니다.

거래일자: ~ 2016-04-06(수) ☐ 휴먼제외 ☒ 판매 ☐ 무판매 ☐ 전제 ☒ 수량 ☐ 금액 ☐ 전제 ☒ 새로고침(F5)

상품: ~ 구분1: 구분2: 구분3:

품번	품명	색상	사이즈	입고가	도매가	소매가	제품원가	구분1	구분2	구분3	등록일자	최근판매	최근반월
27	1002	드림청자켓	연청	S	21,000	35,000	60,000	21,000			2015-02-07(토)	2016-03-31(목)	2016-03-31
28	1002	드림청자켓	연청	M	21,000	35,000	60,000	21,000			2015-02-07(토)	2016-03-31(목)	2016-03-31
29	1002	드림청자켓	연청	L	21,000	35,000	60,000	21,000			2015-02-07(토)	2016-03-31(목)	2015-07-15
30	1002												
31	1002												
32	1002												
33	1002												
34	1002												
35	1002												
36	1003												
37	1003												
38	1003												
39	1003												
40	1003												
41	1003												
42	1004												

특정상품 입출고내역

특정상품의 입출고내역(입고/반출,판매/반품,로스)을 조회합니다.

상품:드림청자켓, 기간:~2016-04-06(수)

	일자	입력시간	구분	업제명	품번	품명	컬라	사이즈	거래단가	단가DC	증감량	재
1	2016-03-31(목)	2016-03-31 오후	판매	앤스토리	1002	드림청자켓	연청	S	35,000		-1	-1
2	2016-03-31(목)	2016-03-31 오후	상환	앤스토리	1002	드림청자켓	연청	S	30,000	5,000	-1	-2
3	2016-03-31(목)	2016-03-31 오후	반품	앤스토리	1002	드림청자켓	연청	S	30,000	5,000	1	-

거래내역(Ent)

E8YKM 관리자

3

엑셀(F9) 인쇄(F10)

4-06(수) 17:00:22

- 거래기간선택 후 특정상품선택시 선택된 상품에 대한 입출고내역을 조회할 수 있습니다.
- 사용자가 프로그램상의 재고가 이상이 있다고 판단될 시 상품별 입출고집계를 통하여 상품의 입출고 내역을 확인할 때 많이 사용됩니다.
- 입출고집계는 판매집계와는 별개로 실제 입출고 작업이 있는 상품을 기준으로 재고가 표시되게 됩니다. (미송상품은 발송시 재고가 출고되며, 미송거래를 등록할 때는 입출고집계에 표시되지 않습니다.)

8. 재고정보(재고수정원장)

1창고 Eos8관리용 v.177

기초자료 판매거래 판매부가거래 세금계산서발행 입출금거래 입고거래 이고거래 재고정보 보조업무 변경로그 통합관리 통합정보

창형식보기 계단식정렬 가로정렬 세로정렬 모든창닫기 현재창닫기 원격제어요청 현재매장: 1창고

상품별 입출고집계 재고수정원장

재고수정원장을 조회하는 메뉴입니다.

기간: ~ 2016-04-06(수) 조회조건: 새로고침(F5)

	수정일자	수정시간	품명	칼라	사이즈	입고가	도매가	제품원가	전수량	후수량	로스량	사용자	비고
1	2015-01-13(화)	2015-01-13 오후 12:07:32	MA-1	블랙	S	26,000	38,000	20,000		5	-5	관리자	재고수정
2	2015-01-13(화)	2015-01-13 오후 12:07:33	MA-1	블랙	M	26,000	38,000	20,000		7	-7	관리자	재고수정
3	2015-01-13(화)	2015-01-13 오후 12:07:34	MA-1	블랙	L	26,000	38,000	20,000		5	-5	관리자	재고수정
4	2015-01-13(화)	2015-01-13 오후 12:07:35	MA-1	카키	S	26,000	38,000	20,000		10	-10	관리자	재고수정
5	2015-01-13(화)	2015-01-13 오후 12:07:36	MA-1	카키	M	26,000	38,000	20,000		11	-11	관리자	재고수정
6	2015-01-13(화)	2015-01-13 오후 12:07:37	MA-1	카키	L	26,000	38,000	20,000		3	-3	관리자	재고수정
7	2015-06-08(월)	2015-06-08 오후 10:40:13	MA-1	블랙	S	26,000	50,000	20,000	-2	5	-7	관리자	재고수정
8	2015-06-08(월)	2015-06-08 오후 10:40:14	MA-1	블랙	M	26,000	50,000	20,000	-12	6	-18	관리자	재고수정
9	2015-06-08(월)	2015-06-08 오후 10:40:17	MA-1	블랙	L	26,000	50,000	20,000		2	-2	관리자	재고수정
10	2015-06-08(월)	2015-06-08 오후 10:40:18	MA-1	카키	S	26,000	50,000	20,000		10	-10	관리자	재고수정
11	2015-06-08(월)	2015-06-08 오후 10:40:19	MA-1	카키	M	26,000	50,000	20,000	-2	8	-10	관리자	재고수정
12	2015-06-08(월)	2015-06-08 오후 10:40:20	MA-1	카키	L	26,000	50,000	20,000	-5	7	-12	관리자	재고수정
13	2016-03-17(목)	2016-03-17 오전 10:01:32	MA-1			10,000	20,000	10,000	-2		-2	관리자	재고수정
14	2016-03-17(목)	2016-03-17 오전 10:01:32	MA-1	블랙	M	10,000	20,000	10,000	3		3	관리자	재고수정
15	2016-03-17(목)	2016-03-17 오전 10:01:32	MA-1	블랙	L	10,000	20,000	10,000	8		8	관리자	재고수정
16	2016-03-17(목)	2016-03-17 오전 10:01:32	MA-1	카키	S	10,000	20,000	10,000	9		9	관리자	재고수정
17	2016-03-17(목)	2016-03-17 오전 10:01:32	MA-1	카키	M	10,000	20,000	10,000	4		4	관리자	재고수정
18	2016-03-17(목)	2016-03-17 오전 10:01:32	MA-1	카키	L	10,000	20,000	10,000	6		6	관리자	재고수정

1879-72

엑셀(F9)인쇄(F10)

E8YKM 관리자2016-04-06(수) 17:09:03

- 사용자가 프로그램상에서 임의로 재고 수정 시 모든 수정내역이 조회됩니다.
- 수정시간 / 전 수량 / 후 수량 / 로스량 / 수정사용자에 대한 내역이 조회됩니다.

9. 보조업무(사용자관리)

1창고 Eos8관리용 v.177

기초자료 판매거래 판매부가거래 세금계산서발행 입출금거래 입고거래 이고거래 재고정보 보조업무 변경로그 통합관리 통합정보

창형식보기 계단식정렬 가로정렬 세로정렬 모든창닫기 현재창닫기 원격제어요청 현재매장: 1창고

사용자자료

사용자 기초자료를 관리(등록/수정/삭제)하는 메뉴입니다.

Initial재설정

☒ 정상 ☐ 휴면 ☐ 전제

찾기:

☐ 필드수정

	사용자ID	사용자명	최고관리자	판매사원	직원매출변경	입고가노출	과거일자로그인	과거일자거래추가	결제거래사용	보류인쇄	조회가능일수	합계항목노출	금일내역	업체내역
1	456	456	<input type="checkbox"/>	<input checked="" type="checkbox"/>	<input type="checkbox"/>	<input checked="" type="checkbox"/>	<input checked="" type="checkbox"/>	<input checked="" type="checkbox"/>	<input type="checkbox"/>	<input checked="" type="checkbox"/>	0	<input checked="" type="checkbox"/>	<input checked="" type="checkbox"/>	<input checked="" type="checkbox"/>
2	789	789	<input type="checkbox"/>	<input type="checkbox"/>	<input checked="" type="checkbox"/>	<input checked="" type="checkbox"/>	<input checked="" type="checkbox"/>	<input checked="" type="checkbox"/>	<input checked="" type="checkbox"/>	<input checked="" type="checkbox"/>	0	<input checked="" type="checkbox"/>	<input checked="" type="checkbox"/>	<input checked="" type="checkbox"/>
3	123	최고관리자	<input checked="" type="checkbox"/>	<input type="checkbox"/>	<input type="checkbox"/>	<input checked="" type="checkbox"/>	<input checked="" type="checkbox"/>	<input checked="" type="checkbox"/>	<input type="checkbox"/>	<input checked="" type="checkbox"/>	0	<input checked="" type="checkbox"/>	<input checked="" type="checkbox"/>	<input checked="" type="checkbox"/>

사용자수정

사용자를 수정하는 창입니다.
사용자: 123

*사용자ID: 123 *비밀번호: 123

*사용자명: 최고관리자

☒ 입고가 노출여부

☒ 과거일자 로그인 가능하기

☒ 과거일자 거래추가 가능하기

☐ 결제거래 사용하기

☒ 금일내역 합계항목 노출여부

☒ 금일내역 수정/삭제 가능하기

☒ 업체내역 수정/삭제 가능하기

☒ 입고내역 수정/삭제 가능하기

☐ 직원매출관리시 집계대상 판매사원

☐ 판매내역에서 판매사원 변경권한 가지기

☒ 상품삭제 가능하기

☒ 미승삭제 가능하기

☒ 부가세거래 수정/삭제 가능하기

☒ 기초자료 수정/삭제 가능하기

☐ 스마트폰에서 조회 가능하기

☒ 엑셀/프린트등 자료내보내기 가능하기

☐ 사무실프로그램 설치 가능하기

☐ 매대프로그램 설치 가능하기

☒ 보류창에서 내역인쇄 가능하기

조회가능일수: 0 (프로그램 조회가능 최대일수, '0'이면 무한적용)

휴대폰: 전화:

주소:

비고:

등록(F2) 복사등록(F7) 수정(F3) 삭제(F4) 휴면처리(F6) 메뉴접근권한설정

E8YKM 관리자

- 사용자를 신규등록 또는 기존 아이디 및 비밀번호를 수정할 수 있습니다.
- 각 계정 별 체크박스 체크기능을 이용하여 사용자의 POS권한을 제한할 수 있습니다.
- 메뉴접근권한설정을 통하여 HEAD프로그램의 메뉴를 제한할 수 있습니다.

9. 보조업무(매출등록화면 기능버튼설정)

1창고 Eos8관리용 v.179

기초자료 판매거래 판매부가거래 세금계산서발행 입출금거래 입고거래 이고거래 재고정보 보조업무 변경로그 통합관리 통합정보

창형식보기 계단식정렬 가로정렬 세로정렬 모든창닫기 현재창닫기 원격제어요청 현재매장: 1창고

매출등록화면 기능버튼설정

매출등록화면의 기능버튼을 설정(사용여부, 위치, 단축키 등)하는 메뉴입니다.
위치를 옮기려면 버튼을 클릭한 상태로 원하는 위치에 가져놓으세요.

찾기: [새로고침\(F5\)](#)

기능명	단축키	Shift	Ctrl	Alt	접근가능	인증요청
1 업체찾기	F1	<input type="checkbox"/>	<input type="checkbox"/>	<input type="checkbox"/>	<input checked="" type="checkbox"/>	<input type="checkbox"/>
2 상품찾기	F2	<input type="checkbox"/>	<input type="checkbox"/>	<input type="checkbox"/>	<input checked="" type="checkbox"/>	<input type="checkbox"/>
3 도매/소매		<input type="checkbox"/>	<input type="checkbox"/>	<input type="checkbox"/>	<input checked="" type="checkbox"/>	<input type="checkbox"/>
4 판매/반품	F4	<input type="checkbox"/>	<input type="checkbox"/>	<input type="checkbox"/>	<input checked="" type="checkbox"/>	<input type="checkbox"/>
5 전체취소	F5	<input type="checkbox"/>	<input type="checkbox"/>	<input type="checkbox"/>	<input checked="" type="checkbox"/>	<input type="checkbox"/>
6 수량합산	F6	<input type="checkbox"/>	<input type="checkbox"/>	<input type="checkbox"/>	<input checked="" type="checkbox"/>	<input type="checkbox"/>
7 입금/할인	F7	<input type="checkbox"/>	<input type="checkbox"/>	<input type="checkbox"/>	<input checked="" type="checkbox"/>	<input type="checkbox"/>
8 비 고		<input type="checkbox"/>	<input type="checkbox"/>	<input type="checkbox"/>	<input checked="" type="checkbox"/>	<input type="checkbox"/>
9 보류/복귀	F9	<input type="checkbox"/>	<input type="checkbox"/>	<input type="checkbox"/>	<input checked="" type="checkbox"/>	<input type="checkbox"/>
10 처 리	F10	<input type="checkbox"/>	<input type="checkbox"/>	<input type="checkbox"/>	<input checked="" type="checkbox"/>	<input type="checkbox"/>
11 업체정보		<input type="checkbox"/>	<input type="checkbox"/>	<input type="checkbox"/>	<input checked="" type="checkbox"/>	<input type="checkbox"/>
12 금일내역	F1	<input checked="" type="checkbox"/>	<input type="checkbox"/>	<input type="checkbox"/>	<input checked="" type="checkbox"/>	<input type="checkbox"/>
13 업체내역	F2	<input checked="" type="checkbox"/>	<input type="checkbox"/>	<input type="checkbox"/>	<input checked="" type="checkbox"/>	<input type="checkbox"/>
14 입출금		<input type="checkbox"/>	<input type="checkbox"/>	<input type="checkbox"/>	<input checked="" type="checkbox"/>	<input type="checkbox"/>
15 새로고침		<input type="checkbox"/>	<input type="checkbox"/>	<input type="checkbox"/>	<input checked="" type="checkbox"/>	<input type="checkbox"/>
16 환경설정		<input type="checkbox"/>	<input type="checkbox"/>	<input type="checkbox"/>	<input checked="" type="checkbox"/>	<input type="checkbox"/>
17 다용도집계		<input type="checkbox"/>	<input type="checkbox"/>	<input type="checkbox"/>	<input checked="" type="checkbox"/>	<input type="checkbox"/>
18 최소화		<input type="checkbox"/>	<input type="checkbox"/>	<input type="checkbox"/>	<input checked="" type="checkbox"/>	<input type="checkbox"/>
19 내역인쇄		<input type="checkbox"/>	<input checked="" type="checkbox"/>	<input type="checkbox"/>	<input checked="" type="checkbox"/>	<input type="checkbox"/>
20 종 료		<input type="checkbox"/>	<input type="checkbox"/>	<input type="checkbox"/>	<input checked="" type="checkbox"/>	<input type="checkbox"/>
21 미송/해제		<input type="checkbox"/>	<input type="checkbox"/>	<input type="checkbox"/>	<input checked="" type="checkbox"/>	<input type="checkbox"/>
22 미송관리		<input type="checkbox"/>	<input type="checkbox"/>	<input type="checkbox"/>	<input checked="" type="checkbox"/>	<input type="checkbox"/>
23 한줄삭제	F3	<input type="checkbox"/>	<input type="checkbox"/>	<input type="checkbox"/>	<input checked="" type="checkbox"/>	<input type="checkbox"/>
24 계시판	F8	<input type="checkbox"/>	<input type="checkbox"/>	<input type="checkbox"/>	<input checked="" type="checkbox"/>	<input type="checkbox"/>
25 입고내역		<input type="checkbox"/>	<input type="checkbox"/>	<input type="checkbox"/>	<input checked="" type="checkbox"/>	<input type="checkbox"/>
26 판매이력		<input type="checkbox"/>	<input type="checkbox"/>	<input type="checkbox"/>	<input checked="" type="checkbox"/>	<input type="checkbox"/>

*단축키 설정

다플트배치 일반적배치 전체비활성

E8YKM 관리자 2016-04-12(화) 10:30:29

- POS프로그램의 기능버튼을 설정할 수 있습니다.
- 기능버튼 설정 시에는 마우스 드래그를 이용하여 메뉴위치를 변경할 수 있습니다.
- 기능버튼 및 단축키 설정 후 "필히" **새로고침(F5)**버튼을 클릭하여야 합니다.

9. 보조업무(판매처별 기간거래삭제)

1창고 Eos8관리용 v.177

기초자료 판매거래 판매부가거래 세금계산서발행 입출금거래 입고거래 이고거래 재고정보 보조업무 변경로그 통합관리 통합정보

창형식보기 계단식정렬 가로정렬 세로정렬 모든창닫기 현재창닫기 원격제어요청 현재매장: 1창고

판매처별 기간거래삭제

해당일까지의 선택된 판매처들의 기간거래자료를 삭제합니다.

삭제대상거래: 최초부터 ~ 2015-12-31(목) 까지 판매처: 구분1: 구분2: 찾기: 새로고침(F5)

	선택	판매처	기준잔액	현잔액	판매금액	반품금액	현금입금	통장입금	할인금액	현잔액수정	매입금액
1	<input checked="" type="checkbox"/>	11번가		1,111	1,556,000	39,000	1,542,000		14,000		39,000
2	<input type="checkbox"/>	글래머러스		120,000	936,000	39,000	787,000				10,000
3	<input type="checkbox"/>	글루미		38,000							
4	<input type="checkbox"/>	대너			1,694,000	70,000	1,624,000				
5	<input type="checkbox"/>	드레스룸			184,000		184,000				
6	<input type="checkbox"/>	드림슬루션			798,000	38,000	798,000				38,000
7	<input type="checkbox"/>	루피									
8	<input type="checkbox"/>	마리오									
9	<input type="checkbox"/>	망고									
10	<input type="checkbox"/>	생각			90,000		90,000				
11	<input type="checkbox"/>	시먼타			114,000	76,000		38,000			
12	<input type="checkbox"/>	아이스캐기									
13	<input type="checkbox"/>	엔스토리									
14	<input type="checkbox"/>	오로라			114,000	39,000	38,000				39,000
15	<input type="checkbox"/>	유니네			52,000		52,000				
16	<input type="checkbox"/>	입셀									
17	<input type="checkbox"/>	즐거온샵									
18	<input type="checkbox"/>	집									
19	<input type="checkbox"/>	탑									
20	<input type="checkbox"/>	트루테크		132,000	664,000		532,000				
21	<input type="checkbox"/>	퍼피			46,000		46,000				
22	<input type="checkbox"/>	힐함메니아									
		22	0	291,111	6,248,000	301,000	5,693,000	38,000	14,000	0	126,000

거래내역(Ent) ☒ 전체선택 ☐ 선택/해제(Space) ☐ 전체해제 ☒ 기간거래 전체삭제 엑셀(F9) 인쇄(F10)

E8YKM 관리자 2016-04-07(목) 10:10:44

- EOS사용자가 직접 거래자료를 서버에서 삭제할 수 있습니다.
- 판매처별로 선택하여 거래삭제기능을 제공하므로 잔액이 남아있는 업체는 제외하고 삭제가 가능합니다.
- 판매처별 외에도 일반거래삭제 및 기간거래 전체삭제 기능을 제공합니다.

10. 변경로그(판매거래 변경로그)

1창고 Eos8관리용 v.177

기초자료 판매거래 판매부가거래 세금계산서발행 입출금거래 입고거래 이고거래 재고정보 보조업무 변경로그 통합관리 통합정보

창경식보기 계단식정렬 가로정렬 세로정렬 모든창닫기 현재창닫기 원격제어요청 현재매장: 1창고

판매거래 변경로그

거래일자: ~ 판매거래 변경로그내역을 조회하는 메뉴입니다. 찾기:

변경일자: 2016-04-07(목) ~ 2016-04-07(목) 변경자: 조회조건: ☐ 전표보기

거래일자	판매처	업태	전표#	세금#	전잔액	전
2015-04-15(수)	대너	도매	1	0		
2016-04-07(목)	수정	도매	1	0		
2015-04-15(수)	(일반판매처)	도매	6	0		
2016-04-07(목)	삭제	도매	6	0		
2015-04-15(수)	(일반판매처)	도매	7	0		
2016-04-07(목)	삭제	도매	7	0		
2015-07-01(수)	글래머러스	도매	3	0		
2016-04-07(목)	수정	도매	3	0		
2015-07-01(수)	글래머러스	도매	2	0		
2016-04-07(목)	삭제	도매	2	0		

글래머러스

06-30(화) 15:30:45

2015-07-01(수) 66,000 영수

품명	단가	수량	금액
드럼가디언/검ㄴ			
— 판매소계 —	23,000	1	23,000
	12	1	23,000
잔:			0
당일합계:			23,000
매입금액:			-3,000
입금금액:			66,000
잔액:			-46,000
매입잔잔:			13,000
매입잔액:			10,000

글래머러스

04-07(목) 10:15:23

2015-07-01(수) 33,040 영수

품명	단가	수량	금액
드럼가디언/검ㄴ			
MA-1/블랙ㄴ	23,000	1	23,000
MA-1/카키/S	10	1	10
MA-1/카키/M	10	1	10
MA-1/카키/L	10	1	10
MA-1/카키/L	10	1	10
견조맨투맨/검청/05	13,000	1	13,000
— 판매소계 —	33,040	6	36,040
잔:			0
당일합계:			36,040
매입금액:			-3,000
입금금액:			33,040
잔액:			0
매입잔잔:			13,000
매입잔액:			10,000

엑셀(F9) 인쇄(F10)

E8YKM 관리자 2016-04-07(목) 10:17:13

- 사용자가 거래를 수정하거나 삭제를 한 내역을 조회할 수 있습니다.
- 수정한 영수증은 수정 전과 수정 후의 영수증이 모두 표시됩니다.
- 삭제된 영수증은 삭제되기 전 영수증 1장만 화면에 표시됩니다.